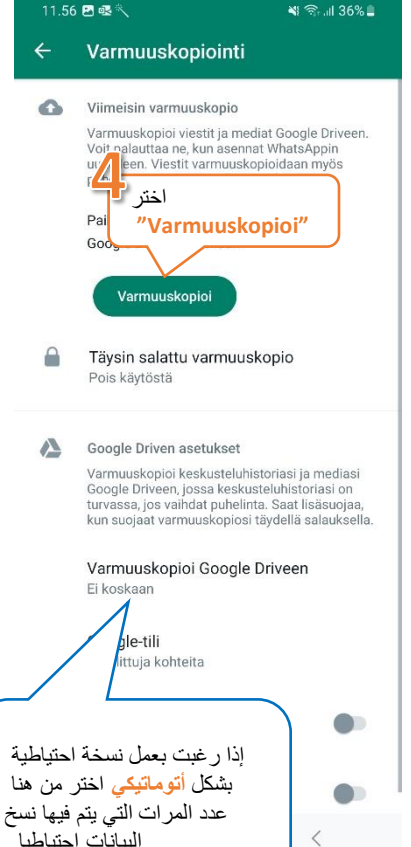
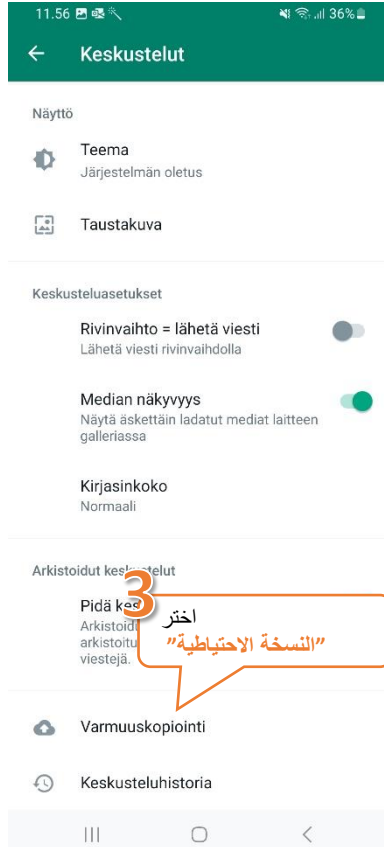
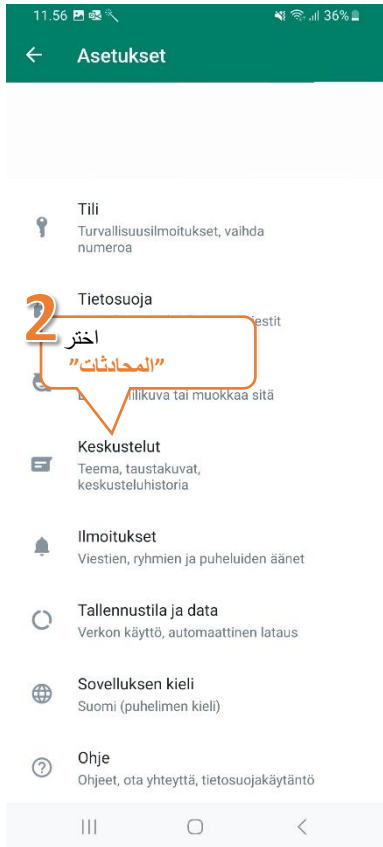
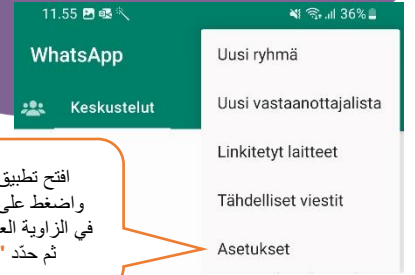


# Kotoutujan Digipolku

## نصائح رقمية النسخ الاحتياطي لحساب واتس أب على غوغل درايف

لماذا نعمل نسخة احتياطية؟  
إذا ضاع منك هاتفك أو كسر، ووجب عليك شراء هاتف جديد، يمكنك إرجاع المحادثات القديمة للهاتف الجديد بمساعدة النسخة الاحتياطية.

1 افتح تطبيق الواتس أب واضغط على الثلاث نقاط في الزاوية العلوية اليمنى، ثم حدد "الإعدادات"



إذا رغبت بعمل نسخة احتياطية بشكل آتوماتيكي اختر من هنا عدد المرات التي يتم فيها نسخ البيانات احتياطياً.

### إرجاع النسخة الاحتياطية

عند تحميلك لتطبيق الواتس أب في الهاتف الجديد، يسألك الواتس أب إذا كنت تريد إرجاع سجل المحادثات من غوغل درايف. اختر "إرجاع سجل المحادثات" وبالتالي سيتم استرجاع جميع المحادثات القديمة إلى الهاتف.