

# Kotoutujan Digipolku


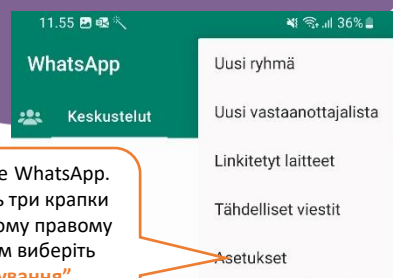
## ПОРАДИ З ЦИФРОВИХ ТЕХНОЛОГІЙ

### Резервне копіювання облікового запису WhatsApp на Google Диск

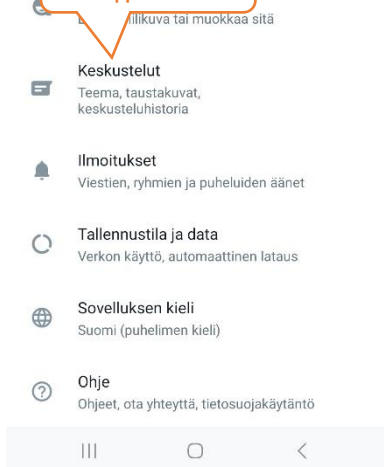
#### Навіщо робити резервну копію?

Якщо телефон загубився або зламався і вам потрібно придбати новий, можна відновити старі розмови на новому телефоні за допомогою резервної копії.

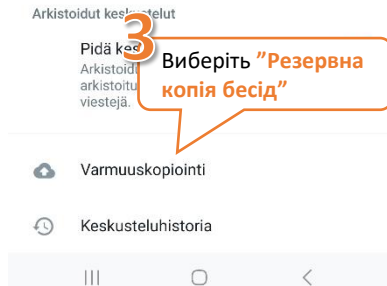
1 Відкрийте WhatsApp. Натисніть три крапки у верхньому правому куті. Потім виберіть "Налаштування"



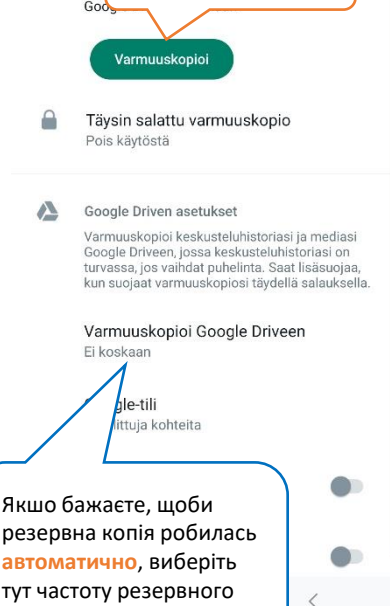
2 Виберіть "Бесіди"



3 Виберіть "Резервна копія бесід"



4 Виберіть "Резервне копіювання"



Якщо бажаєте, щоби резервна копія робилась автоматично, виберіть тут частоту резервного копіювання.

#### Відновлення з резервної копії:

Коли WhatsApp завантажено до нового телефону, WhatsApp питає, чи відновити історію бесід з Google Діску. Виберіть "Відновити бесіди" і старі розмови відобразяться у новому телефоні.