



**Kotoutujan**

**Digipolku**



**MONINET**  
Monikulttuurinen työ

# GMAILIN KÄYTTÖOHJEET



Euroopan unioni  
Euroopan sosiaalirahasto

**Vipuvoimaa**  
EU:lta  
2014–2020



Elinkeino-, liikenne- ja  
ympäristökeskus

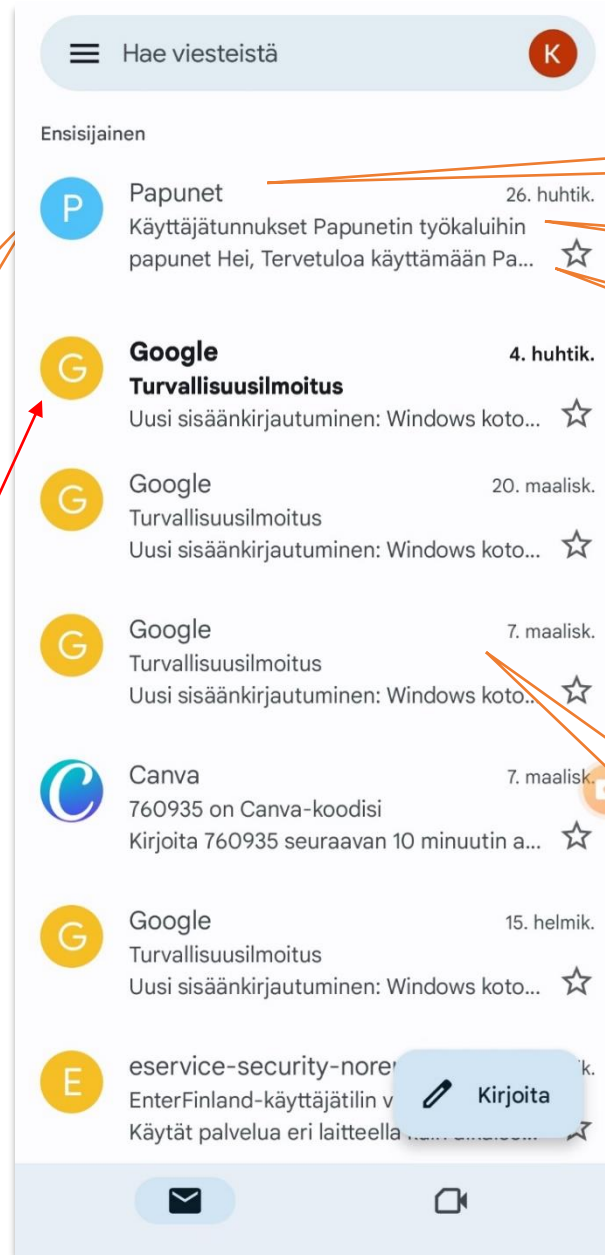


Avaa **Gmail**

Kun avaat Gmailin,  
näet saapuneet viestit.

Uusin viesti on ylimpänä.

Viestit, joita et vielä ole  
lukenut, näkyvät  
**lihavoituna.**



Lähettäjä

Viestin aihe

Viestin esikatselu

Avaa viesti painamalla

# VIESTIN LUKEMINEN JA LIITTEEN LATAAMINEN

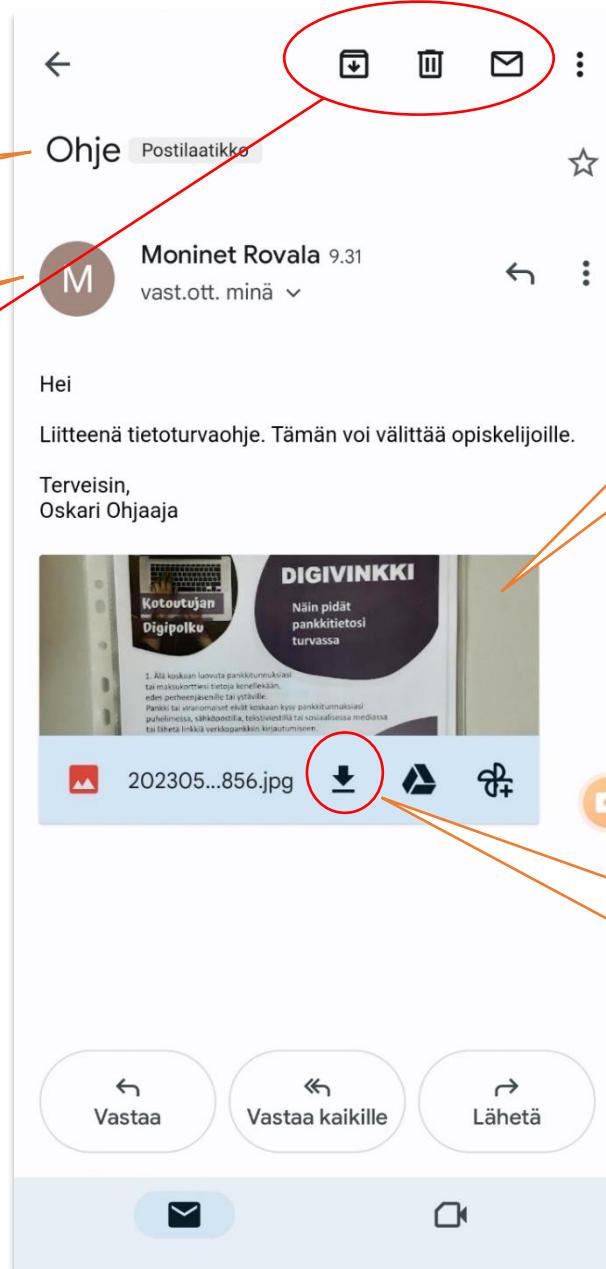
Viestin aihe

Lähtettäjä

Merkitse lukemattomaksi

Arkistoi viesti

Poista viesti

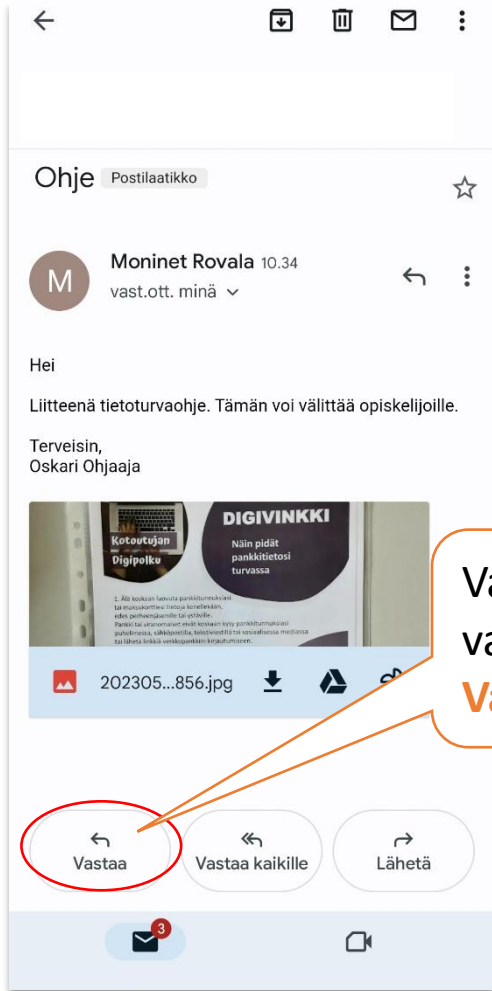


Avaa **liite** painamalla sitä

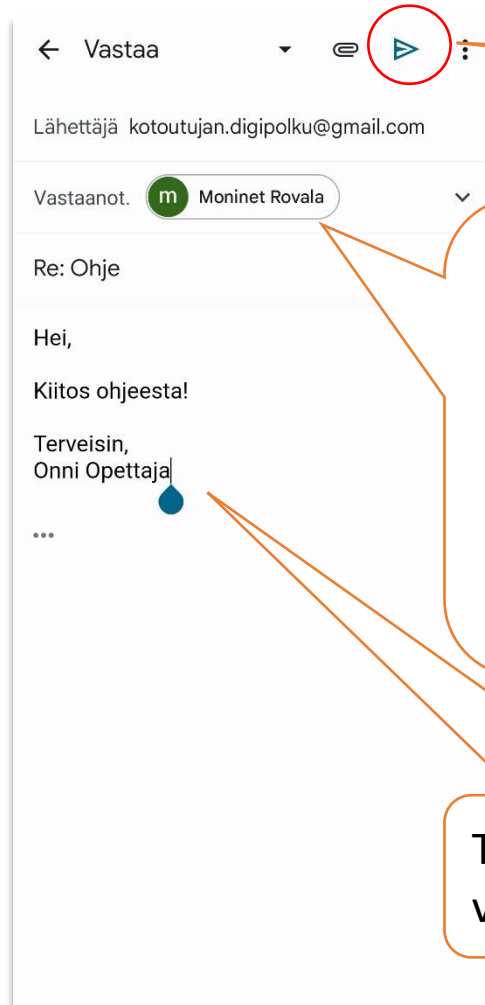
Voit ladata liitteen puhelimeen painamalla "**lataa**"-kuvaketta.



# VIESTIIN VASTAAMINEN



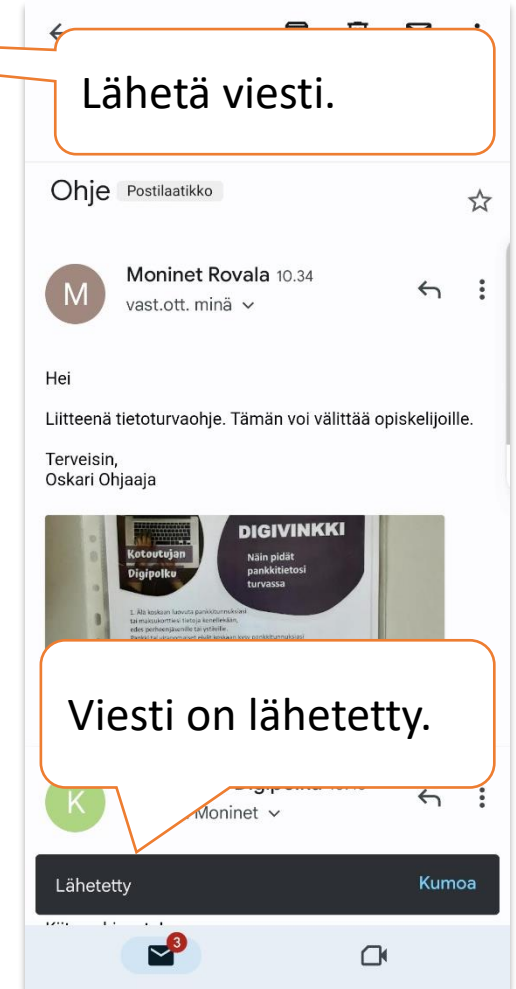
Vastaa viestiin valitsemalla **Vastaa**



Vastaanottaja tulee automaattisesti.

Voit lisätä myös muita vastaanottajia.

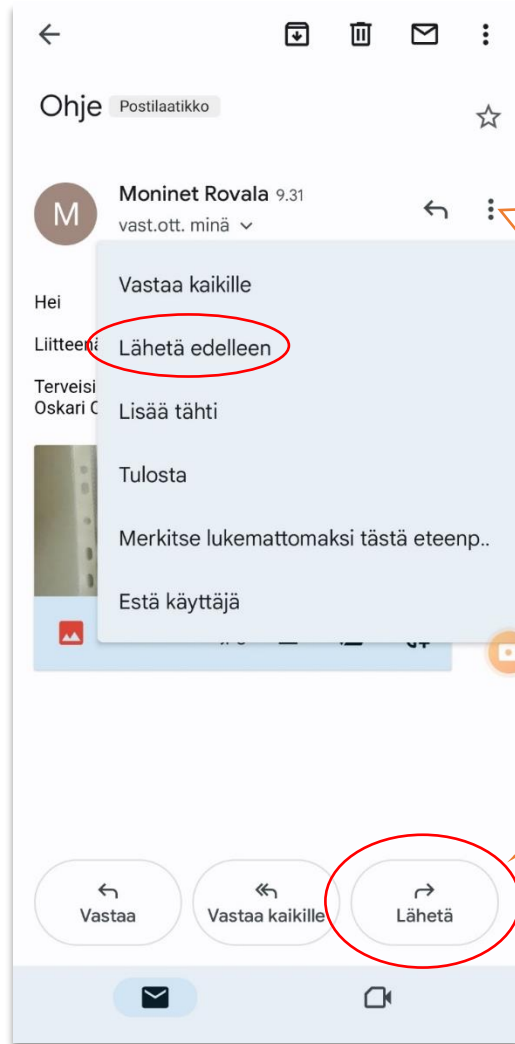
Tähän voit kirjoittaa vastauksen.



Lähetä viesti.

Viesti on lähetetty.

# VIESTIN LÄHETTÄMINEN EDELLEEN

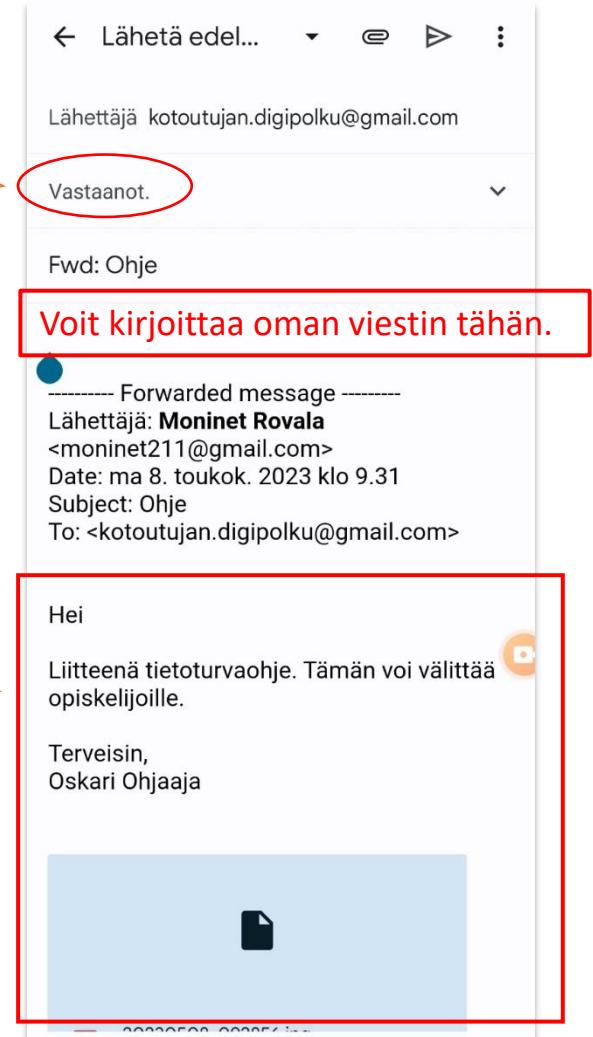


Voit lähettää viestin edelleen valitsemalla kolme pistettä ja **Lähetä edelleen**.

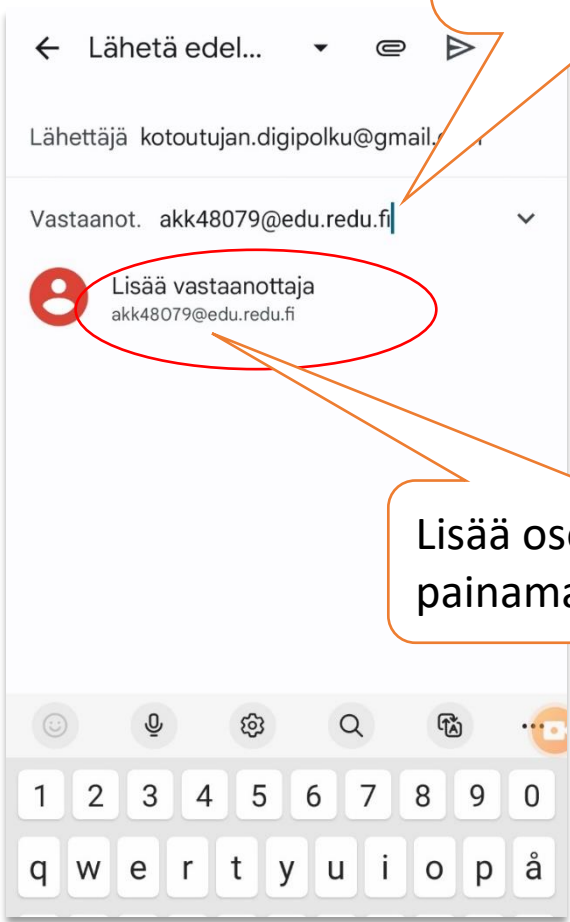
Tai voit painaa **Lähetä**

Lisää tähän vastaanottajan sähköpostiosoite (katso seuraava sivu).

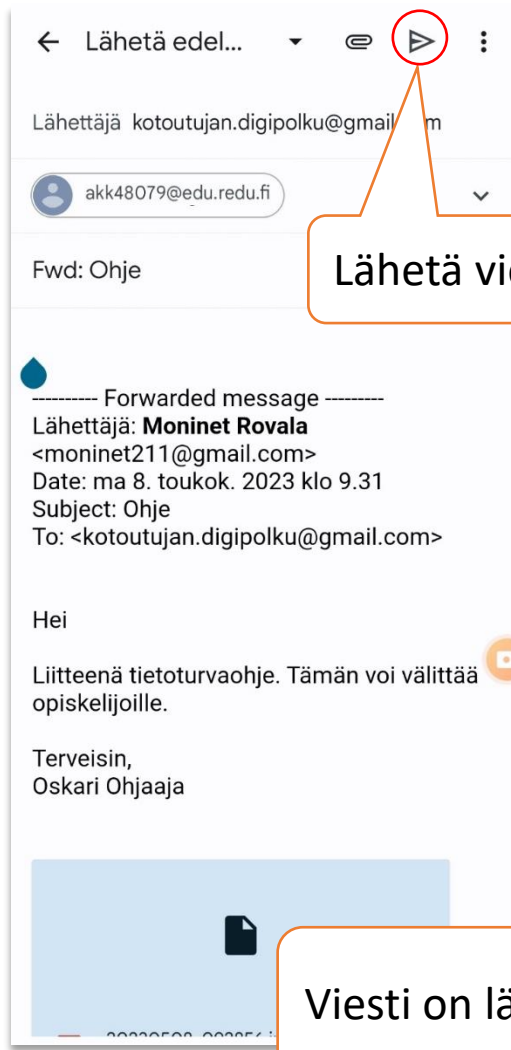
Tässä näkyy viesti edelleen lähetettävä viesti.



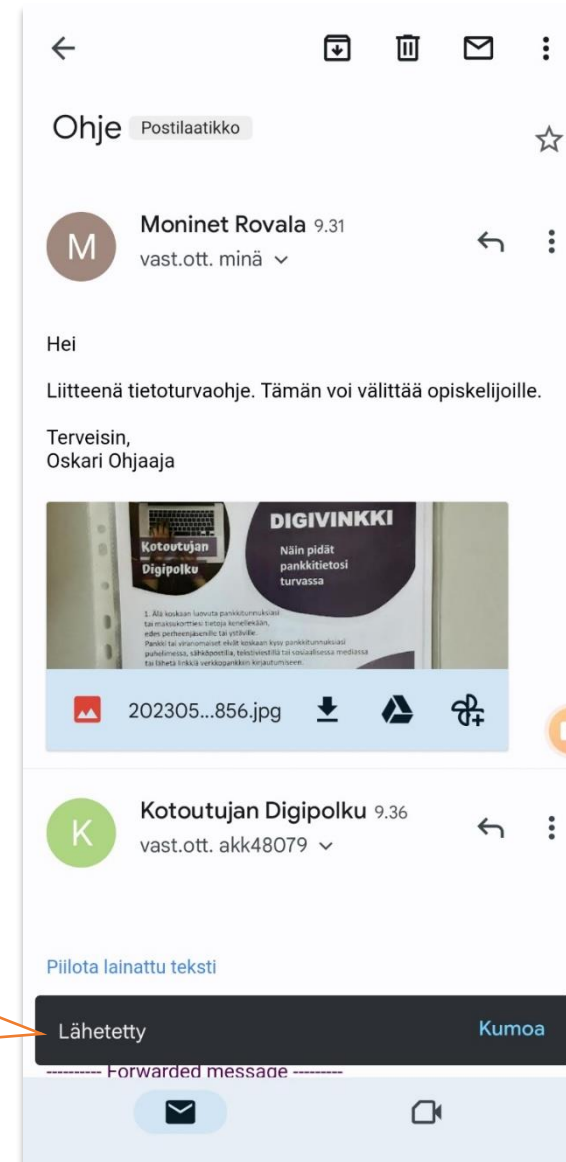
Kirjoita tähän vastaanottajan sähköpostiosoite.



Lisää osoite painamalla tästä.

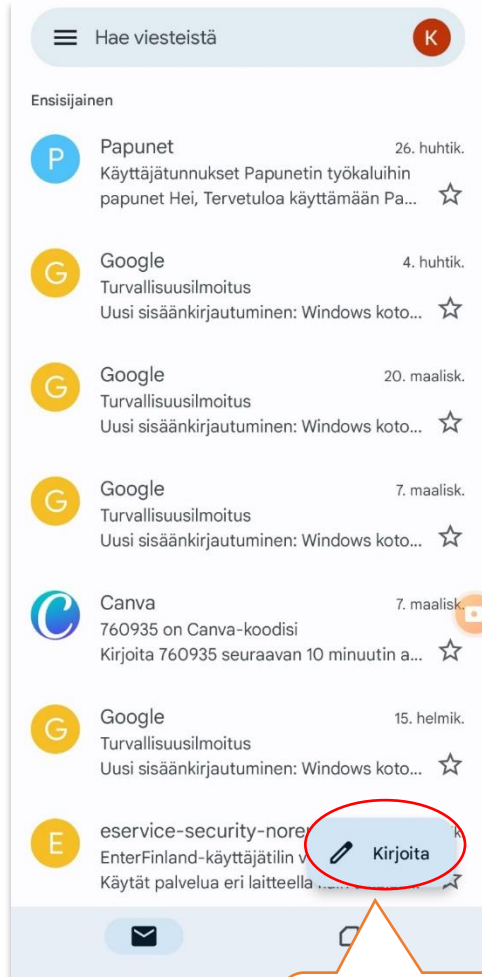


Lähetä viesti.

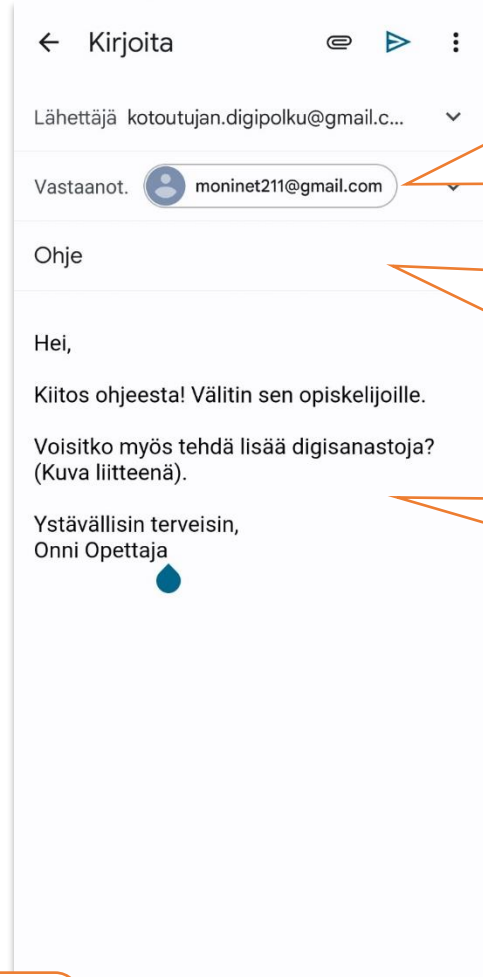


Viesti on lähetetty.

# VIESTIN KIRJOITTAMINEN JA TIEDOSTON LIITTÄMINEN



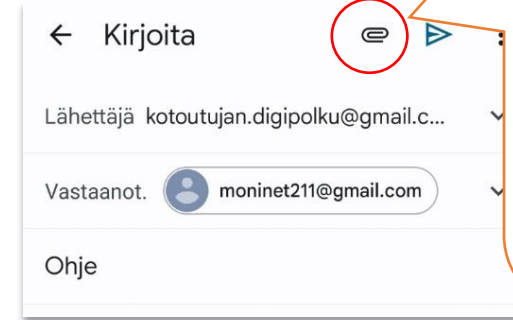
Valitse **Kirjoita**



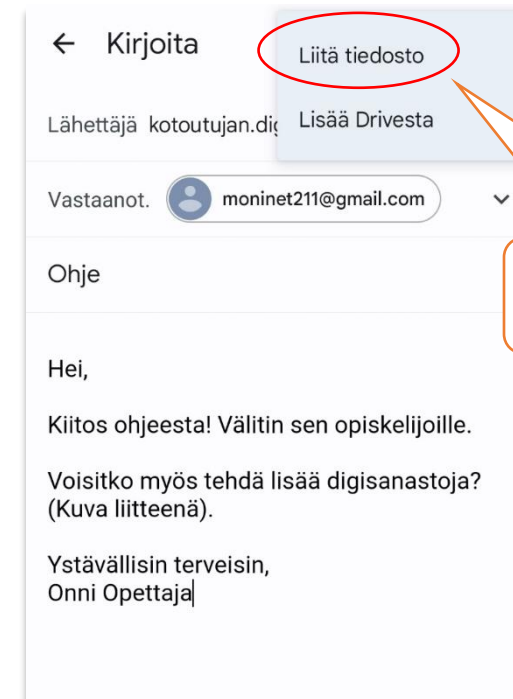
Lisää tähän vastaanottajan sähköpostiosoite.

Kirjoita viestin aihe otsikkokenttään.

Kirjoita viesti viestikenttään.

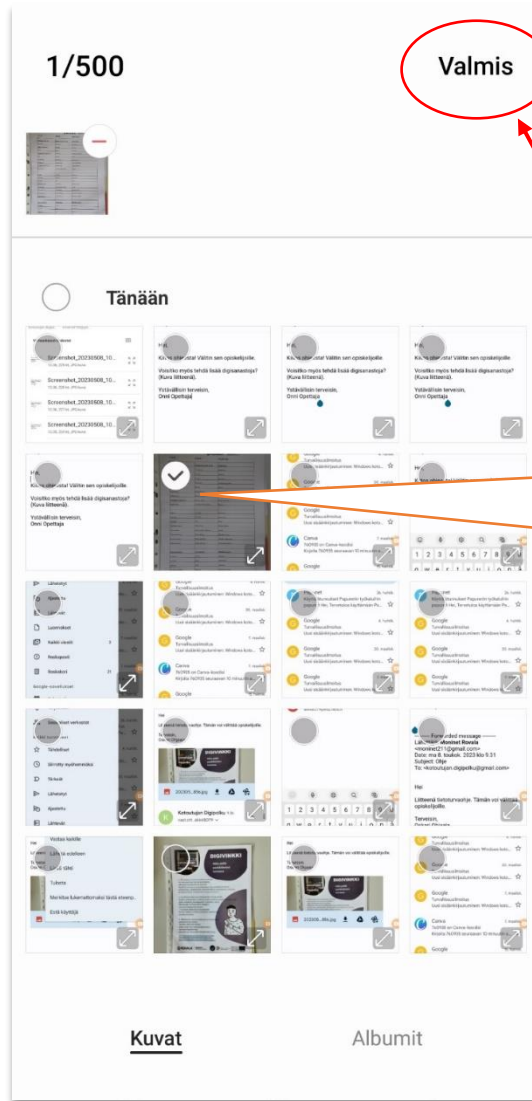
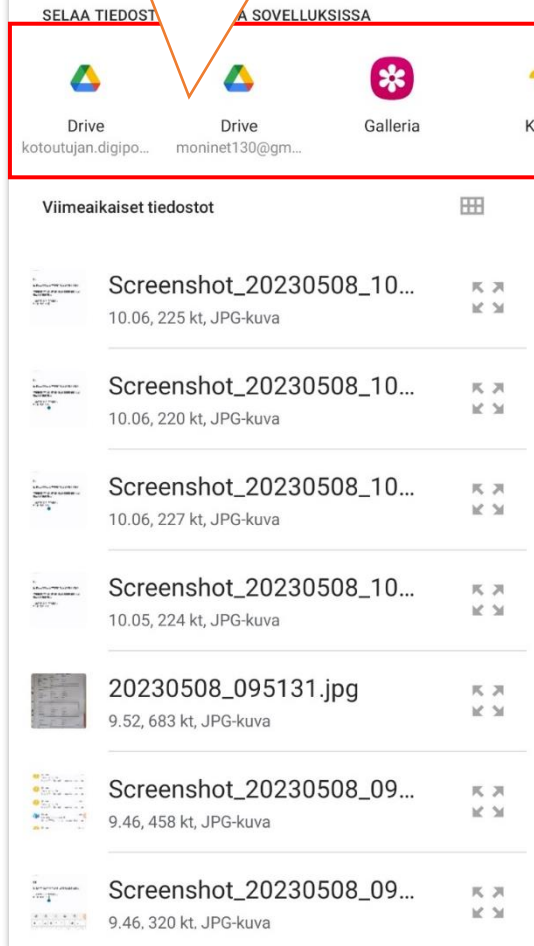


Voit lähettää sähköpostin mukana kuvan tai muun tiedoston eli **liitteen**. Lisää liite painamalla tästä.



Valitse **Liitä tiedosto**

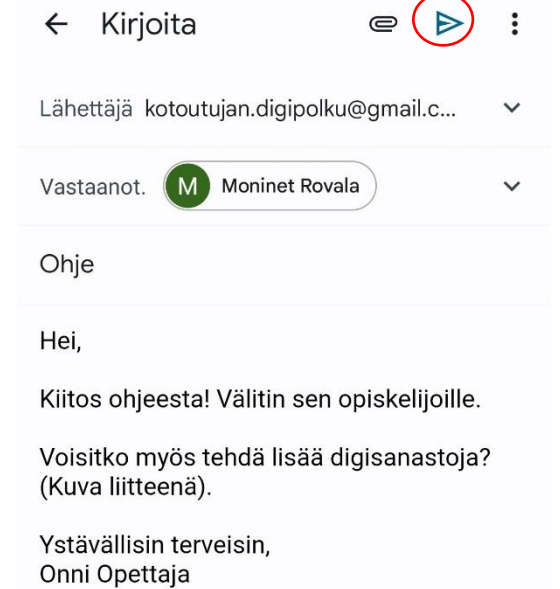
Valitse mistä haluat  
liittää tiedoston  
(Google Drive, Galleria...)



Valitse tiedosto,  
jonka haluat lisätä ja  
valitse sitten valmis.

Tiedosto, jonka  
lisäsit, näkyy tässä.

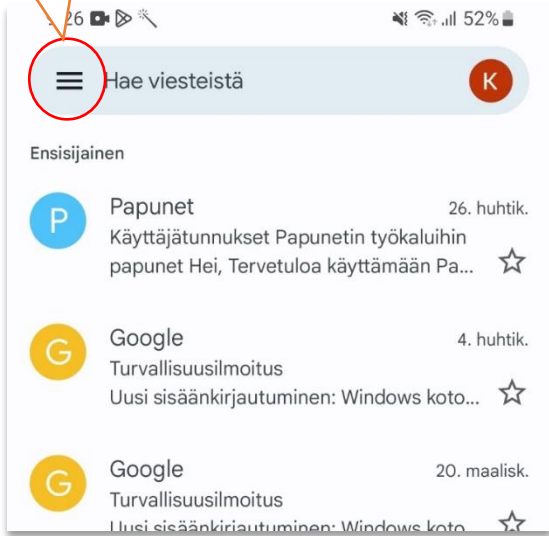
Lähetä viesti.





# MUUT SÄHKÖPOSTIKANSIOT

Avaa valikko.



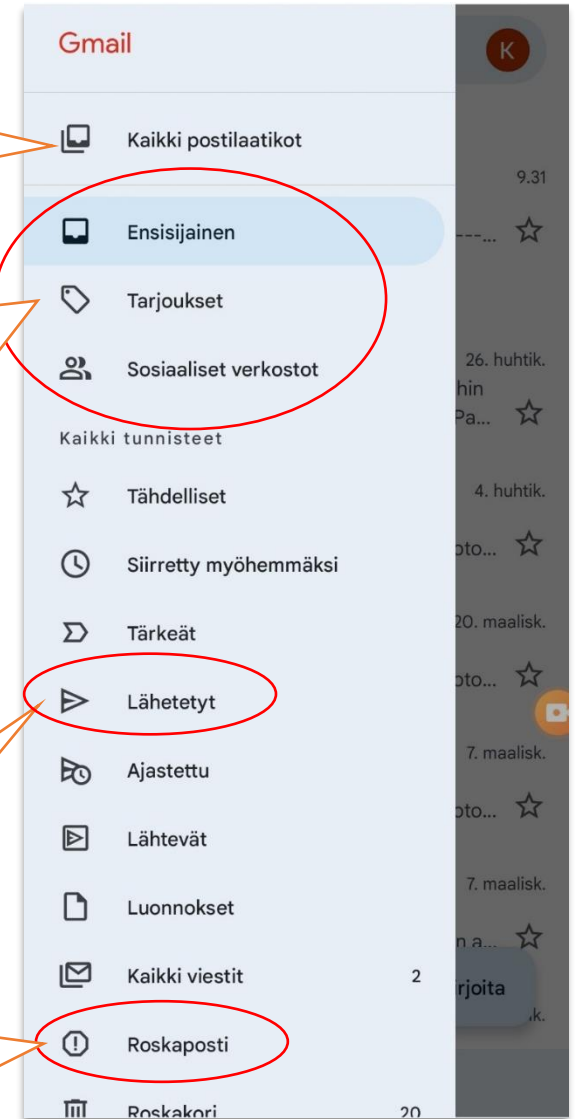
Valikosta voit vaihtaa sähköpostikansiota.

**Saapuneet**-kansiot ovat tässä.

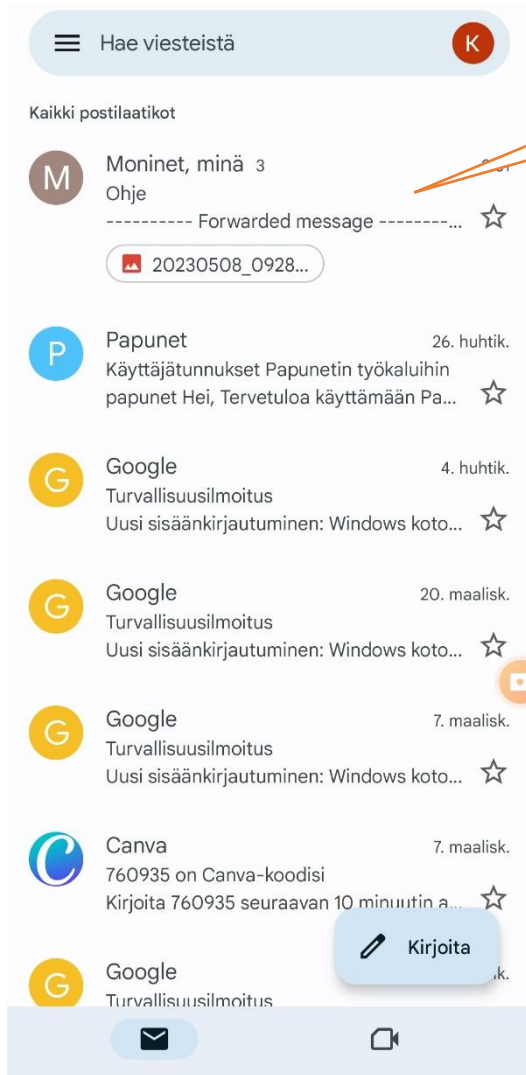
- Tärkeät viestit menevät **Ensisijainen**-kansioon.
- Mainokset menevät **Tarjoukset**-kansioon.
- Sosiaalisten kanavien viestit menevät **Sosiaaliset verkostot**-kansioon.

**Lähetetyt**: Täältä näet lähetetyt viestit

**Roskaposti**: Roskaposti on hyvä välillä tarkistaa, koska sinne voi mennä tärkeitä viestejä vahingossa.



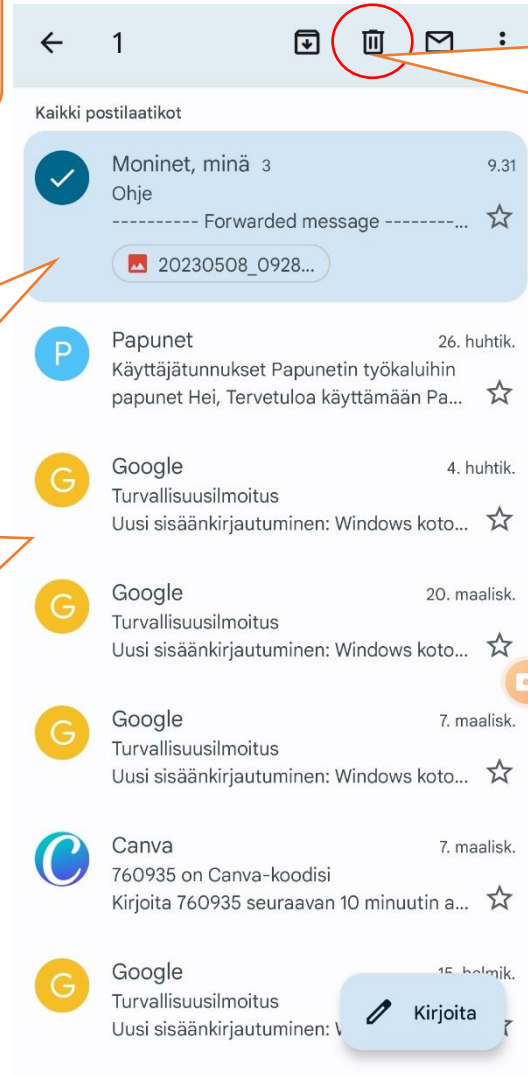
# VIESTIEN POISTAMINEN



Paina viestiä pitkään.

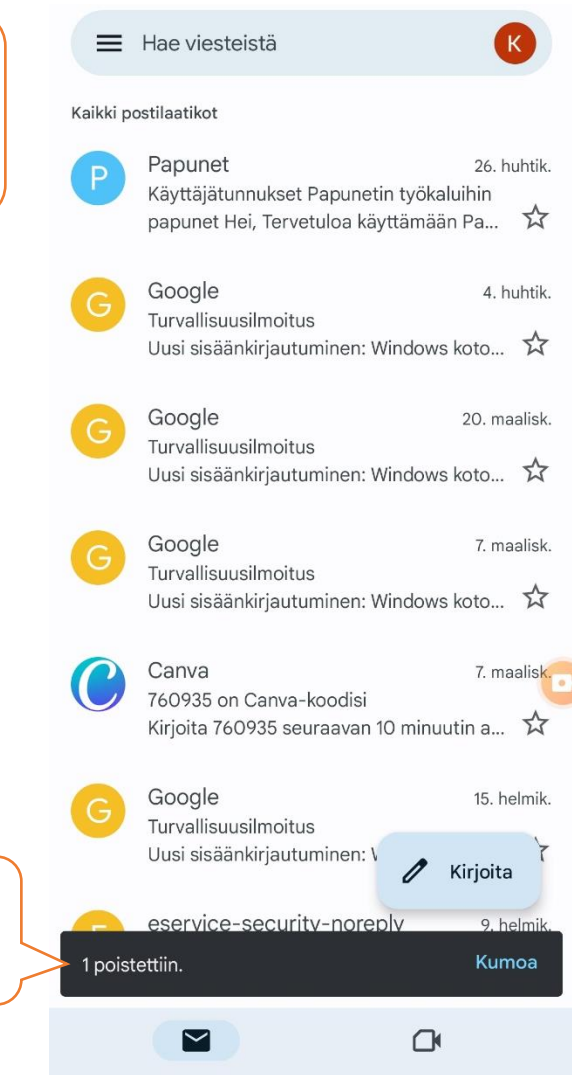
Valittu viesti näyttää tältä.

Voit valita monta viestiä.



Paina "Siirrä roskakoriin" kuvaketta.

Viesti on nyt poistettu.



# SALASANAN PALAUTTAMINEN

Google

Olli Opiskelija  
olliopiskelija325@gmail.com

Lisää salasana

Näytä salasana

[Unohditko salasanasasi?](#) [Seuraava](#)

Jos et muista salasanaa paina **Unohditko salasanasasi?**

Tähän voit antaa viimeisimmän salasanan, jonka muistat.

Google

Tilin palautus  
olliopiskelija325@gmail.com

Anna viimeisin salasana, jota muistat käyttäneesi tällä Google-tilillä

Anna viimeisin salasana

Näytä salasana

[Kokeile toista tapaa](#) [Seuraava](#)

Paina **Kokeile toista tapaa** ja saat lisää vaihtoehtoja.



## Tilin palautus

Kun yrität kirjautua sisään, Google haluaa varmistaa henkilöllisyytesi tilisi suojaamiseksi

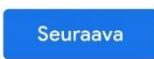
 olliopiskelija325@gmail.com

Vahvistuskoodi lähetettiin juuri osoitteeseen kot••••••••••@gmail.com.

Lisää koodi

Palauttaminen vaihtoehdoisella sähköpostilla:  
Kirjoita tähän koodi, jonka sait **Sähköpostiisi**.

 Kokeile toista tapaa

 Seuraava



## Tilin palautus

Kun yrität kirjautua sisään, Google haluaa varmistaa henkilöllisyytesi tilisi suojaamiseksi

 olliopiskelija325@gmail.com

Palauttaminen  
puhelinnumerolla:  
Valitse miten haluat  
vastaanottaa koodin.  
(**Tekstiviesti** tai **Puhelu**).

Google lähetti vahvistuskoodin (vastaanottaja maksaa palvelusta normaalin hinnalla). Viestistä veloitetaan...

 Tekstiviesti

 Puhelu

Minulla ei ole puhelintani



## Tilin palautus

Kun yrität kirjautua sisään, Google haluaa varmistaa henkilöllisyytesi tilisi suojaamiseksi

 olliopiskelija325@gmail.com

Kuusinumeroinen vahvistuskoodi lähetettiin juuri tekstiviestillä numeroon ••••••64

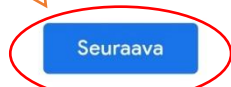
Anna koodi

G- 371767

Kirjoita tekstiviestillä saamasi koodi tähän.

Paina **Seuraava**

Minulla ei ole puhelintani

 Seuraava



Tervetuloa takaisin

 olliopiskelija325@gmail.com

Jos olet unohtanut salasanasasi, voit nyt päivittää sen.

Voit luoda uuden salasanan valitsemalla **Päivitä salasana**

**Päivitä salasana**

Jatka



Vaihda salasana

 olliopiskelija325@gmail.com

Luo vahva salasana

Valitse uusi, vahva salasana, jota et käytä muilla sivustoilla

Luo salasana

Vahvista

Vähintään 8 merkkiä

Näytä salasana

Kirjoita tähän uusi salasana.

Ohita

Tallenna salasana



Vaihda salasana

 olliopiskelija325@gmail.com

Luo vahva salasana

Valitse uusi, vahva salasana, jota et käytä muilla sivustoilla

Luo salasana

.....

Vahvista

.....

Vähintään 8 merkkiä

Näytä salasana

Valitse **Tallenna salasana**

Ohita

**Tallenna salasana**

# SÄHKÖPOSTIVIESTIN ALOITUS JA LOPETUS

## Alkutervehdys



Voit aloittaa viestin näin

Voit lopettaa viestin näin

## Lopputervehdys

