



Kotoutujan Digipolku

persia

 ROVANIEMI

Wilma ویلما

اپلیکیشن موبایل
کتابچه راهنمای
برای سرپرستان

 ROVALA

MONINET
Monikulttuurinen työ



 Elinkeino-, liikenne- ja
ympäristökeskus

Vipuvoimaa
EU:lta
2014–2020



اپلیکیشن ویلما Wilma



مدارس در از اپلیکیشن ویلما Wilma استفاده می کنند که از طریق آن مدرسه و والدین دانش آموز در تماس هستند

از طریق ویلما Wilma می توانید به عنوان مثال

- برنامه دانش آموز را ببینید
- پیام های ارسال شده توسط معلم و سایر کارکنان را بخوانید
- خودتان پیام بفرستید
- گزارشات را بخوانید
- غیبت را اعلام کنید • مشاهده امتحانات آینده و دیدن نمرات امتحانات
- به یادداشت های درسی معلمان نگاه کنید
- برای گفتگوی ارزشیابی با معلم وقت تعیین کنید
- پیدا کردن فرم ها (مثلاً گفتگوی ارزیابی)



نصب ویلما Wilma بر روی گوشی شما

می توانید برنامه ویلما Wilma را در (Play Store) اندروید یا App Store (iPhone) پیدا کنید.



Wilma

Visma Labs Oy

عملکرد صفحه اول اپلیکیشن



منوی اصلی را باز کنید (Open the main menu)

اعلان از غیبت (Absence notification)

پیمایش (بغلانید) کنید (Swipe)

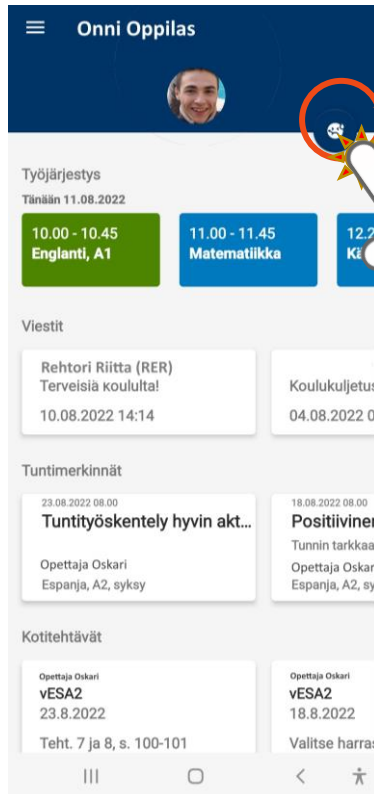
کلیک و باز کنید، پنجره جدیدی باز می شود (Click and open, a new window opens)

The screenshot shows the 'Onni Oppilas' app interface. At the top, there is a header with a hamburger menu icon (circled in red) and the text 'Onni Oppilas' next to a user profile picture. Below the header, there are several sections: 'Työjärjestys' (Work schedule) showing a calendar with a red double-headed arrow pointing to a 'Matematiikka' (Mathematics) class; 'Viestit' (Messages) with a list of messages; 'Tuntimerkinnät' (Lesson notes) with a list of notes; and 'Kotitehtävät' (Homework) with a list of assignments. A hand icon is shown pointing to the 'Kotitehtävät' section.

اعلام از غيبت

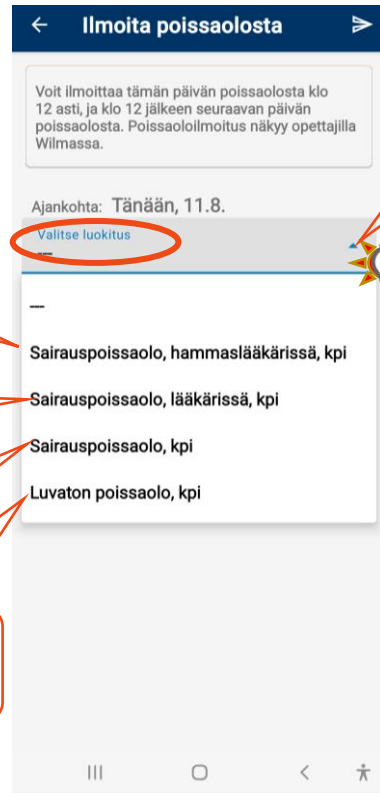


اعلان از غيبت





شما می توانید یک بیماری کوتاه مدت را از طریق ویلما Wilma گزارش دهید، برای مثال یک بیماری ناگهانی.



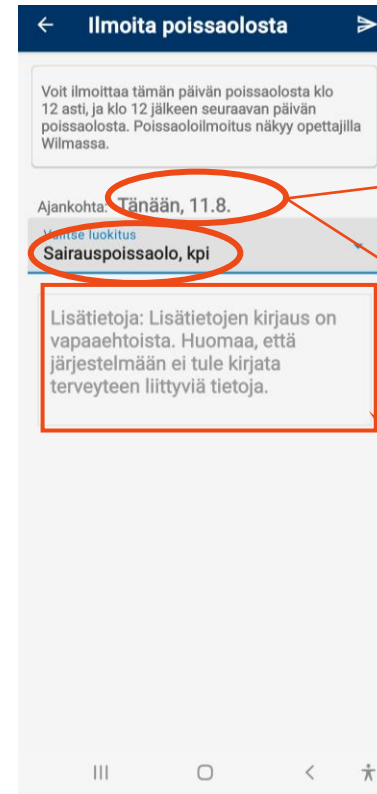
منو را باز کنید

دندانپزشک

دکتر

بیماری
(نه دکتر)

ترک مدرسه بدون اجازه



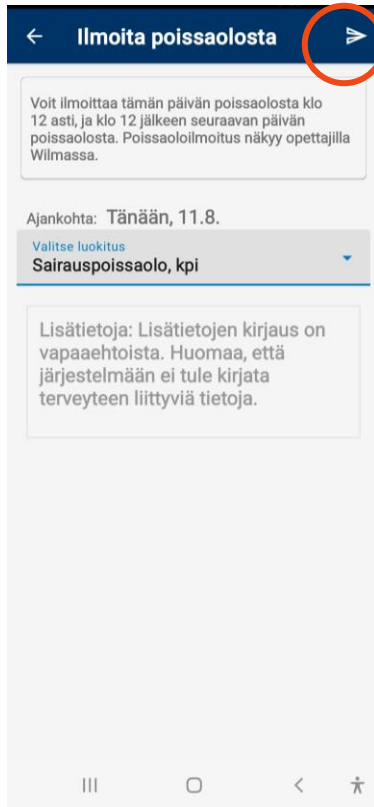
اگر اعلان را قبل از ساعت ۱۲ ظهر ارسال کنید، اعلان **تا امروز** اعمال می شود. اگر بعد از ساعت ۱۲ ظهر ارسال کنید، اعلان برای **روز بعد** اعمال می شود.

در صورت تمایل می توانید پیام بنویسید. **مطالب مرتبط با بیماری را ننویسید.**

اعلام از غيبت



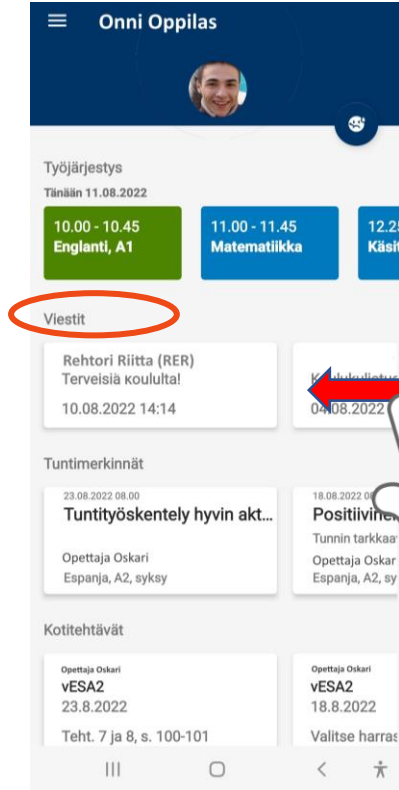
ارسال اعلام غيبت



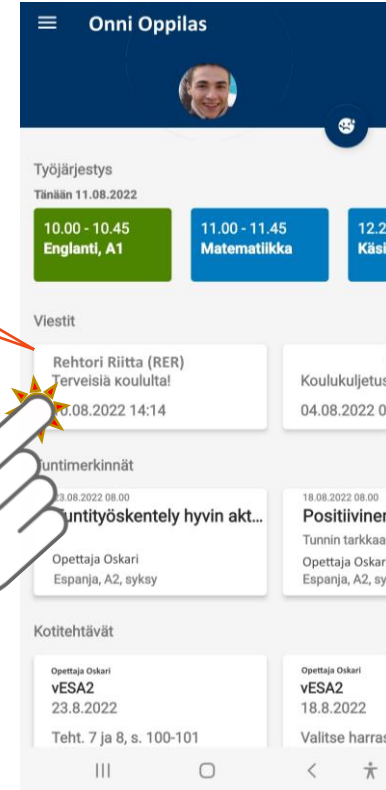
پیام ها



می توانید آخرین پیام ها را در صفحه اصلی ویلما ببینید.



برای باز شدن پیام کلیک کنید.

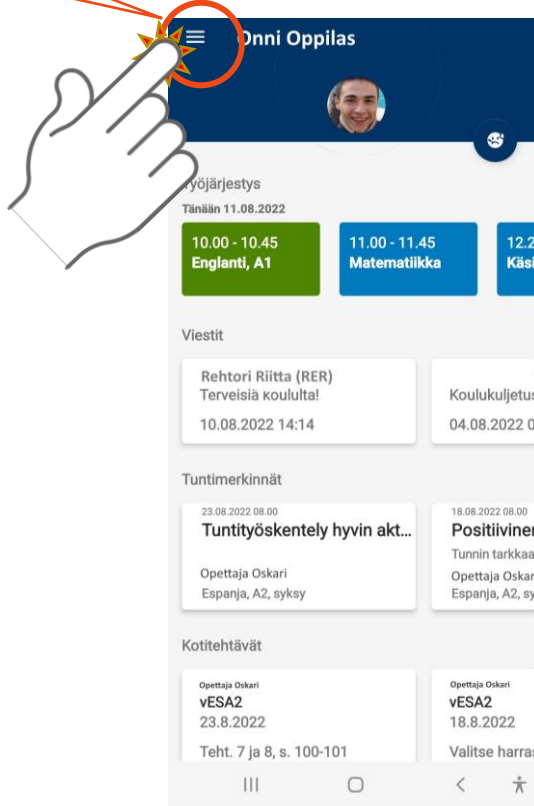


پیام ها

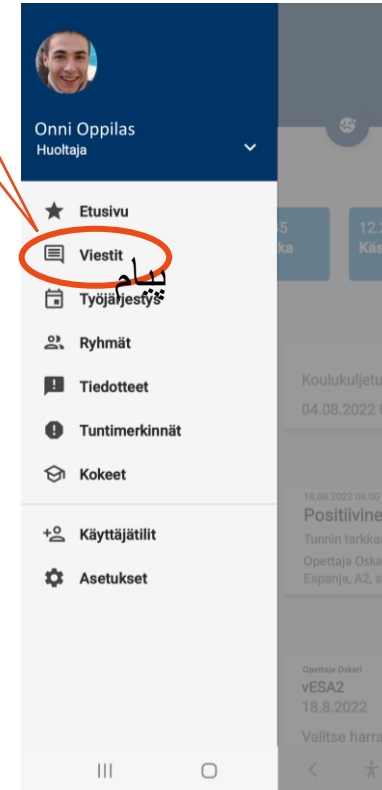


می توانید همه پیام ها را در منوی پیام ها پیدا کنید.

منوی صفحه اصلی را باز کنید



پیام ها را باز کنید



خواندن پیام



ارسال شده

پیام رسیده

پست هایی که هنوز نخوانده اید

بایگانی

پیش نویس ها

اقدامات

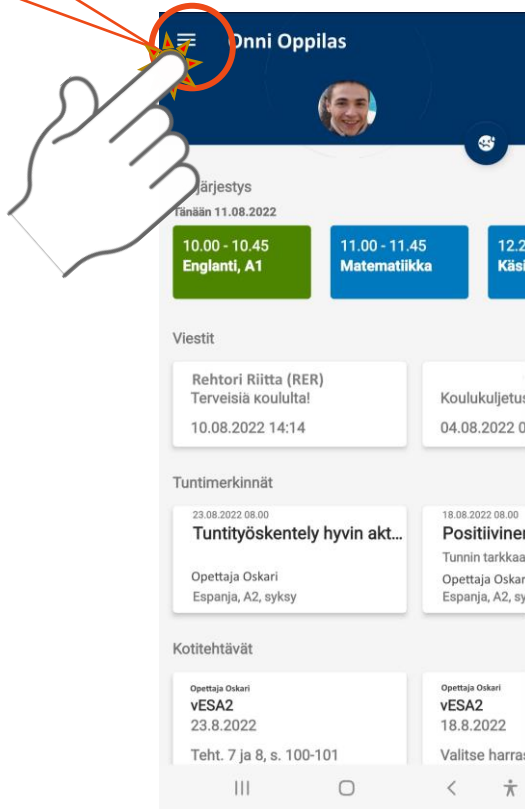
برای باز شدن پیام کلیک کنید

اگر می خواهید به پیام پاسخ دهید، روی فلش کلیک کنید

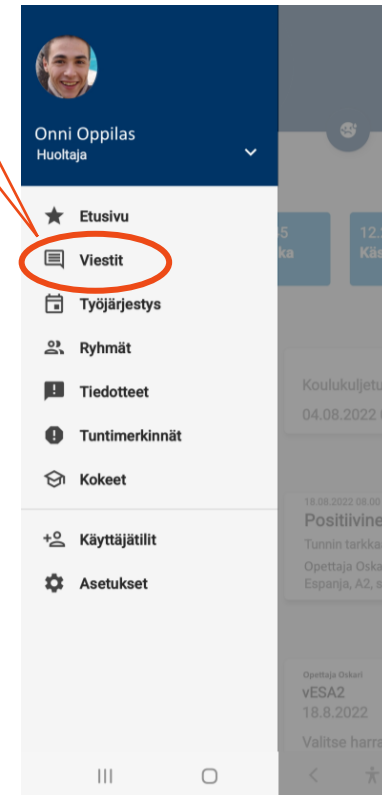
ارسال پیام



منوی صفحه اصلی را باز کنید



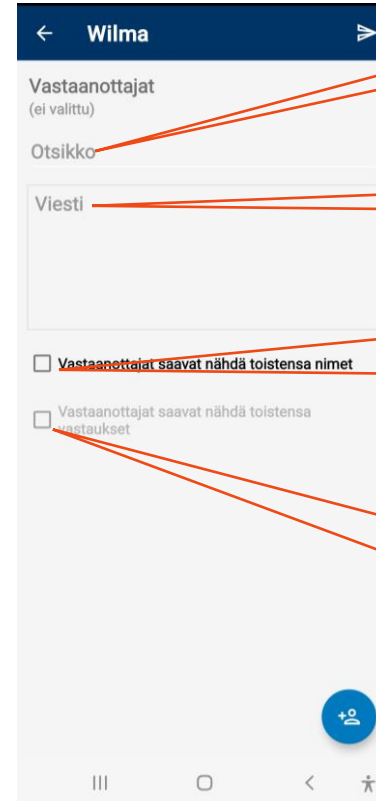
پیام ها را باز کنید



ارسال پیام



یک پیام جدید بنویسید



موضوع پیام را وارد کنید

یک پیام بنویس

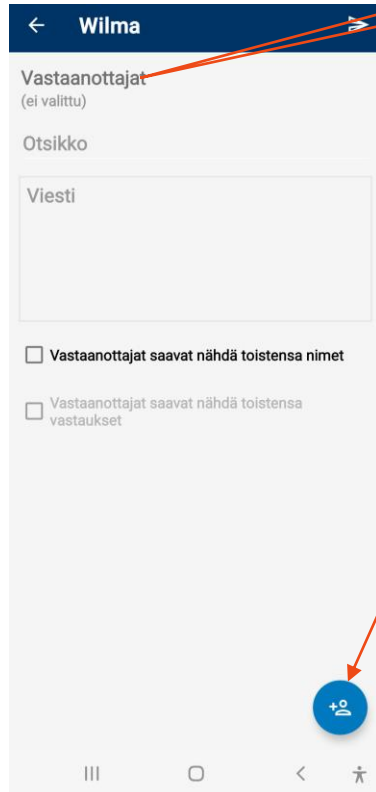
گیرندگان می توانند نام یکدیگر را ببینند (اگر به چندین گیرنده ارسال کنید).

گیرندگان می توانند پاسخ های یکدیگر را ببینند.

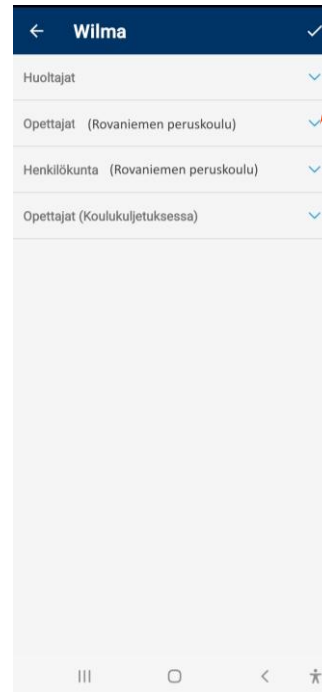
ارسال پیام



افزودن گیرنده



منو را باز کنید



گیرنده پیام را انتخاب کنید. می تواند یک یا چند گیرنده وجود داشته باشد



ارسال پیام

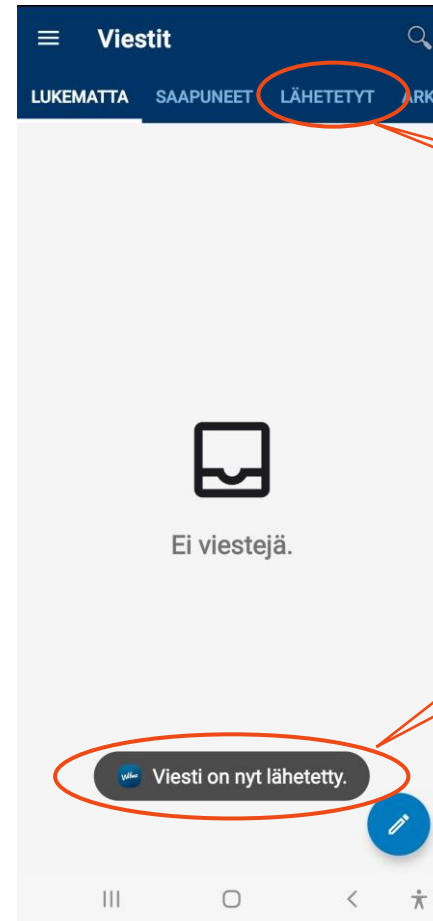
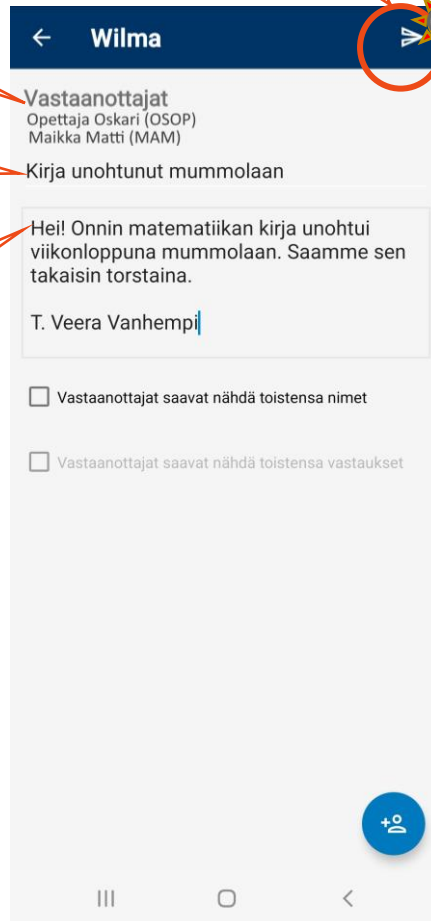


ارسال یک پیام

گیرندگان

موضوع پیام

پیام



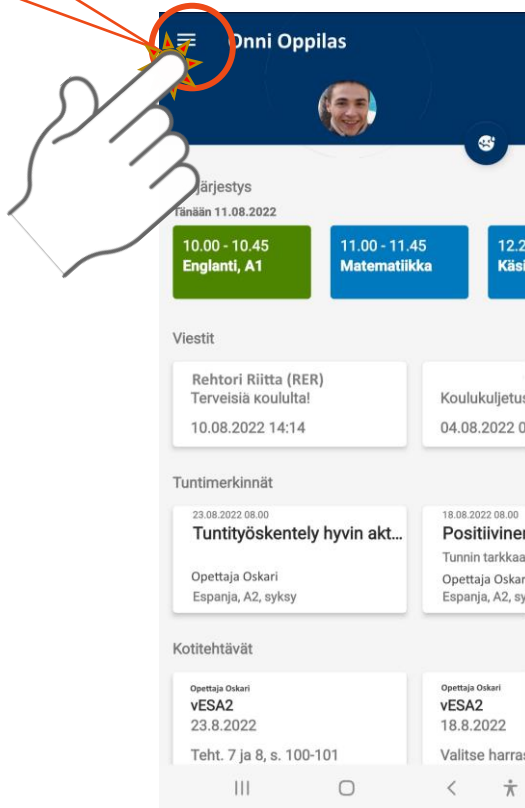
پیام ارسال شده را می
توانید از اینجا مشاهده
کنید

اطلاعی که پیام ارسال
شده است

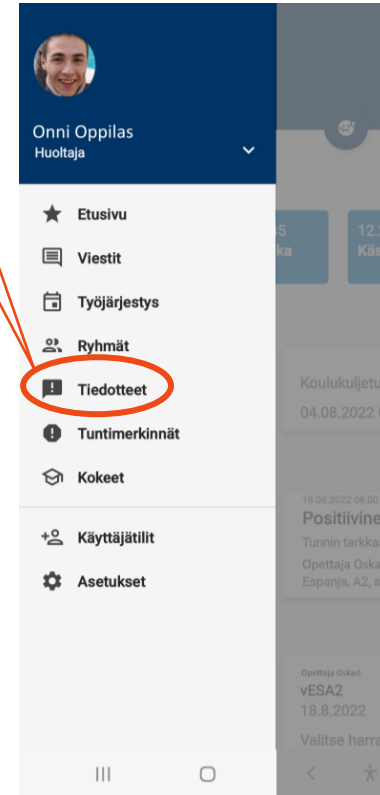
خواندن گزارشنامه



منوی صفحه اصلی را باز کنید



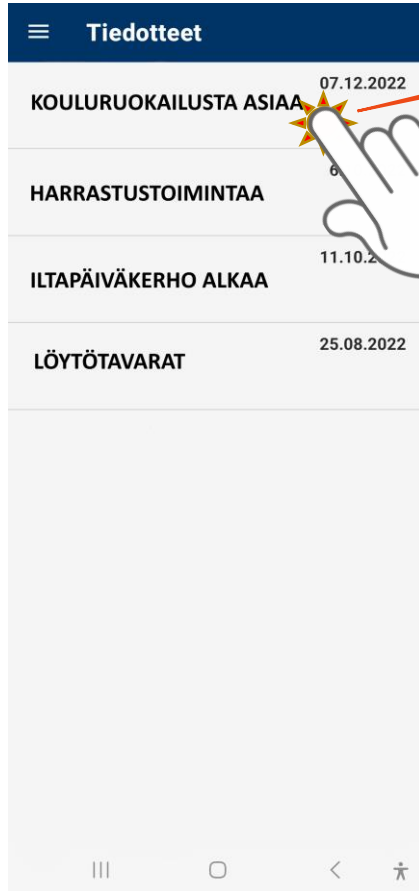
گزارشنامه را باز کنید



خواندن گزارشنامه

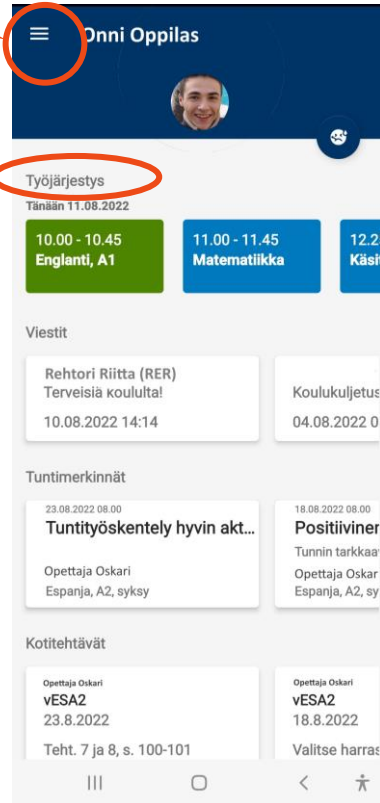


گزارشنامه را باز کنید

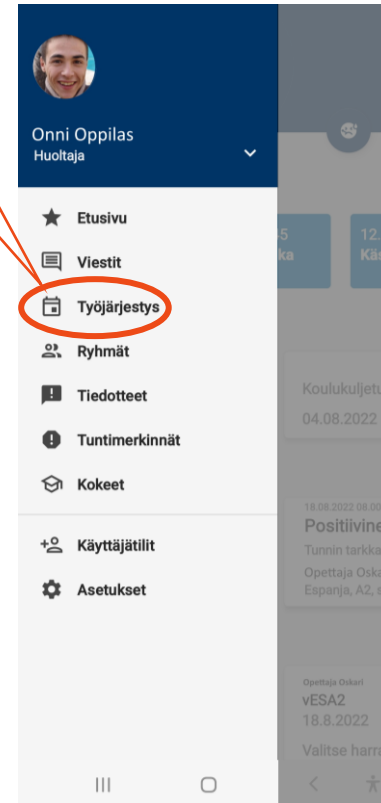


ترتیب کار

منوی صفحه اصلی را باز کنید



برنامه کاری را باز کنید



ترتیب کار



شما می توانید روز را انتخاب کنید

Työjärjestys

TI 09.08 KE 10.08 TO 11.08 PE 12.08 LA 13.08

- 8.00 - 8.45 > Espanja, A2 (Espanja, A2) Opettaja Oskari
- 9.00 - 9.45 > Koulukohtainen valinnainen aine (Koulukohtainen valinnainen aine) Opettaja Oona
- 10.00 - 10.45 Käynnissä >** Englanti, A1 (Englanti, A1) Opettaja Oskari
- 11.00 - 11.45 > Matematiikka (Matematiikka) Opettaja Oskari, Opettaja Oona
- 12.25 - 13.10 > Käsityö.y (Käsityö) Opettaja Oona
- 13.25 - 14.10 > Käsityö.y (Käsityö) Opettaja Oona

درس در حال پیشرفت و سبز می باشد.

می توانید هفته را انتخاب کنید

Työjärjestys

25.07 - 31.07 01.08 - 07.08 08.08 - 14.08 **15.08 - 21.08** 22.08 - 28.08 29.08 - 04.09 05.09 - 11.09

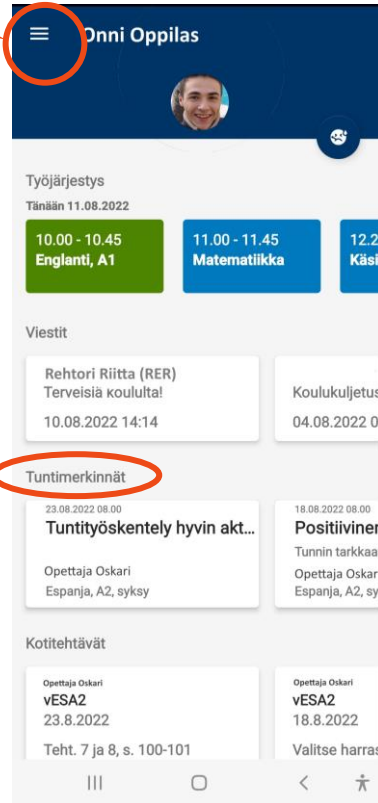
	15.08	16.08	17.08	18.08	19.08
8:00		Espanja, A2		Espanja, A2	Uskonto/Elämäntietä somustieto
9:00		Englanti, A1	Matematiikka.y	Koulukohtainen valinnainen aine	Matematiikka
10:00	Ympäristöoppi	Ympäristöoppi	Liikunta	Englanti, A1	Suomen kieli ja kirjallisuus

وقتی گوشی را به صورت افقی می چرخانید، می توانید برنامه کاری هفته را ببینید.

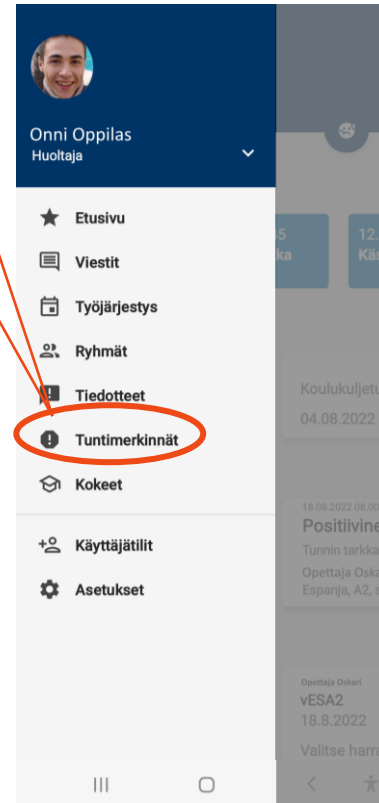
علامت گذاری ساعت



منوی صفحه اصلی را باز کنید



علامت گذاری ساعت را باز کنید



علامت گذاری ساعت

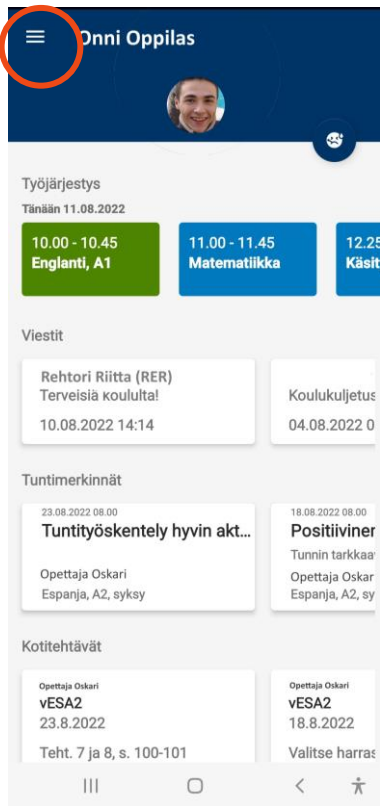


علامت گذاری ساعت می تواند به عنوان مثال:

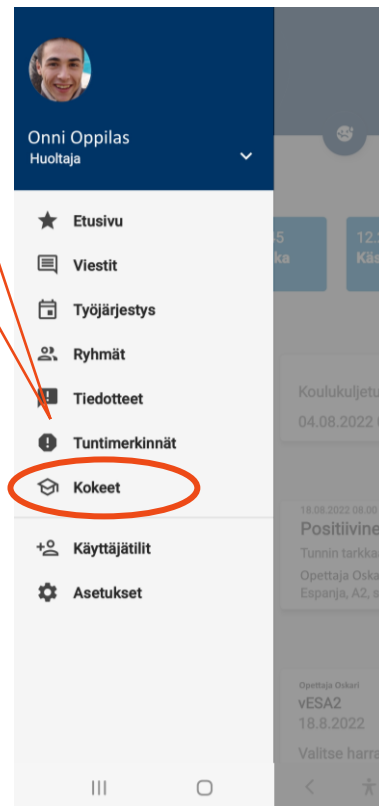
- مرخصی استعلاجی
- غیبت بی دلیل
- تکالیف انجام نشده است
- ارزیابی معلم از کار کلاسی یا نگرش دانش آموز

امتحانات

منوی صفحه اصلی را
باز کنید



امتحانات رو باز کن



امتحانات



امتحانات آتی معلم می تواند
حیطه امتحان را علامت گذاری
کند

امتحانات گذشته معلم می تواند
نمره کسب شده از امتحان را
علامت گذاری کند



Kokeet	
TULEVAT	MENNEET
HI HI11	12.10.2022 klo 13.25 - 14.10
Keskiaika	9,5 ✓
SUK SUK11	07.10.2022
Keinekirjoitus	
VESA2 vESA211	29.09.2022
	10 ✓
ENA1 ENA111	22.09.2022
CH 1-3	10+ ✓
MA MA11	20.09.2022
jakso 1	8- ✓
ENA1 ENA111	06.09.2022
Sanakoe ch 1	

Koe	
(12.10.) 13.25	HI HI11
Keskiaika	
s.7-52.	
Arvosana:	9,5